

Effettuare iscrizione a PAGO IN RETE e vedere i propri pagamenti

In questa guida mostriamo come un tutore possa effettuare la registrazione alla piattaforma PAGO IN RETE e possa gestire e visionare i propri pagamenti

REGISTRARSI A PAGO IN RETE

- 1) cliccare sul link: <https://iam.pubblica.istruzione.it/iam-ssum/registrazione/step1/>
- 2) compilare i dati richiesti
 - A) inserire il codice fiscale
 - B) inserire il check su "Non sono un robot"
 - C) cliccare su PASSAGGIO 2




Registrati ai servizi MIUR

Passaggio 1 Passaggio 2 Passaggio 3 Passaggio 4

Codice fiscale *:

Controllo di sicurezza: selezionare la casella sottostante

Non sono un robot 

PASSAGGIO 2

[< Torna indietro](#)

(i campi con asterisco (*) sono obbligatori)

[Bisogno di aiuto? Scarica il manuale](#)

3) compilare con i propri dati anagrafici e cliccare PASSAGGIO 3

Registrati ai servizi MIUR

Passaggio 1 > Passaggio 2 > **Passaggio 3** > Passaggio 4

Codice fiscale inserito: Non modificabile
FRNLUB6B26L366L

Nome *:
Inserisci il tuo nome

Cognome *:
Inserisci il tuo cognome

Data di nascita *:
Giorno ▼ | Mese ▼ | Anno ▼

Nazione di nascita *:
Seleziona la nazione ▼

Regione di nascita *:
E' necessario selezionare una nazione... ▼

Provincia di nascita *:
E' necessario selezionare una regione... ▼

Comune di nascita *:
E' necessario selezionare una provincia... ▼

Sesso *:
 Maschio Femmina

Email *:
Esempio: nome@email.it

Conferma email *:

Termini e condizioni:
Dichiaro di aver letto e di accettare le condizioni generali del servizio
 Accetto

Trattamento dei dati personali:
I dati raccolti saranno utilizzati esclusivamente per soddisfare le tue richieste.
Leggi l'informativa sulla privacy e conferma la presa visione.
 Presa visione

PASSAGGIO 3

[Torna indietro](#)

4) confermare i dati inseriti se corretti e cliccare in **CONFERMA I TUOI DATI**.

Nel caso i dati non siano corretti cliccare su "Torna indietro"




Registrati ai servizi MIUR

Passaggio 1 Passaggio 2 Passaggio 3 Passaggio 4

Codice fiscale:	<input type="text"/>
Cognome:	FARAONI
Nome:	LUCA
Email:	<input type="text"/>
Data di nascita:	<input type="text"/>
Nazione di nascita:	Italia
Provincia di nascita:	Macerata
Comune di nascita:	<input type="text"/>
Sesso:	M
Termini e condizioni:	Accetto
Trattamento dei dati personali:	Preso visione

CONFERMA I TUOI DATI

[← Torna indietro](#)




5) cliccare in torna alla login e accedere subito dopo alla casella di posta indicata al punto 2

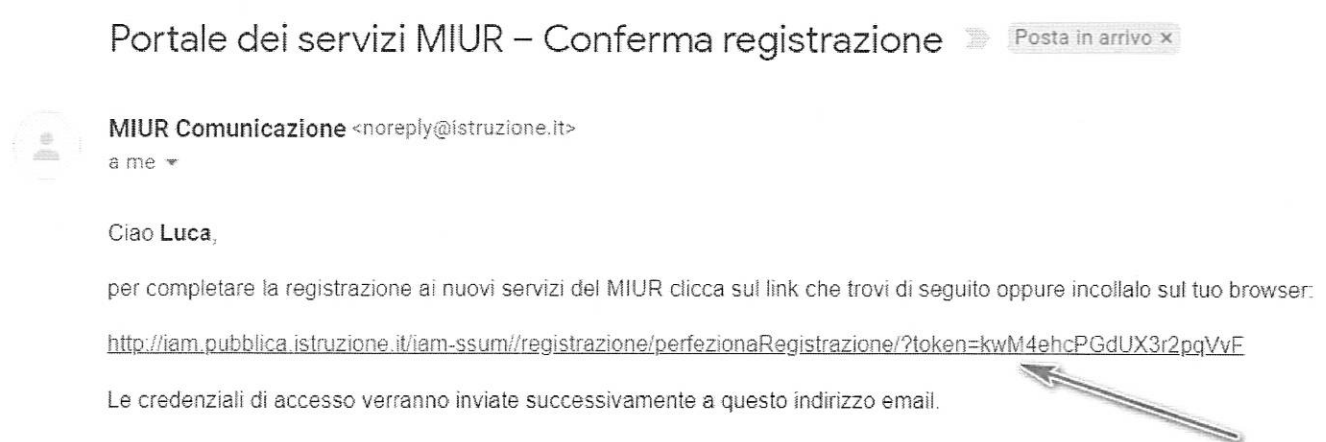
Registrati ai servizi MIUR



6) dopo aver effettuato accesso alla propria casella di posta cercare la mail con mittente MIUR Comunicazione con oggetto:



7) dopo aver aperto la mail cliccare sul link per confermare la registrazione



8) sarete reindirizzati al portale MIUR che vi informa di aver verificato indirizzo mail. Cliccare su VAI ALLA PAGINA DI LOG-IN

N.B.: arriverà un'ulteriore mail dopo la verifica con le credenziali



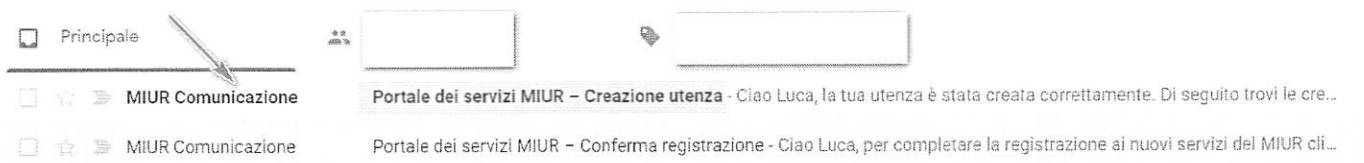
Indirizzo email verificato

La tua utenza è stata creata correttamente.
I dati di accesso sono stati inviati al tuo indirizzo email.
Al primo accesso ti verrà richiesto di cambiare la password
provvisoria.

[VAI ALLA PAGINA DI LOGIN](#)

EFFETTUARE IL PRIMO ACCESSO NELLA PROPRIA AREA RISERVATA

1) accedere nuovamente alla propria casella di posta e cercare la mail del MIUR con oggetto:



2) nella mail saranno presenti le credenziali per PAGO IN RETE

N.B. al primo accesso sarà richiesto un cambio password

Portale dei servizi MIUR - Creazione utenza Posta in arrivo x



MIUR Comunicazione <noreply@istruzione.it>

a me ▾

Ciao Luca,

la tua utenza è stata creata correttamente. Di seguito trovi le credenziali da utilizzare per poter accedere ai servizi del MIUR:

Username: luc

Password: W

Ti ricordiamo che la password fornita dovrà essere cambiata al primo accesso.

3) nella pagina di LOG IN che abbiamo aperto al punto 8 inserire le credenziali ricevute e cliccare su ENTRA

Ministero dell'Istruzione
dell'Università e della Ricerca

ITA SLV

Login

Username: Username dimenticato?

Password: Password dimenticata?

ENTRA

OPPURE

Entra con SPID

Maggiori informazioni su SPID
Non hai SPID?

spid AgID Agenzia per l'Identità Digitale

Sei un nuovo utente? Registrati

4) cliccare su MODIFICA PASSWORD

Governo Italiano

Ministero dell'Istruzione
dell'Università e della Ricerca

ITA SLV

Cambio password obbligatorio

E' la prima volta che accedi all'area riservata oppure è stato effettuato un reset della password.

Prima di continuare è necessario modificare la password che ti è stata assegnata automaticamente.

Potrai raggiungere la pagina richiesta al termine dell'operazione.

MODIFICA PASSWORD

5) modificare la password

A) inserire la password ricevuta mezzo mail

B) inserire la nuova password

C) confermare la nuova password

D) cliccare su INVIA



Cambio password

A

B

C

D

Vecchia password*
Inserisci la vecchia password

Nuova password*
Leggi i requisiti e inserisci la nuova password

Conferma nuova password*
Conferma la nuova password

IN VIA

I campi con asterisco () sono obbligatori*

6) la password verrà modificata con successo. Cliccare su TORNA ALL'AREA RISERVATA



Informazione

La tua password è stata modificata con successo

TORNA ALL'AREA RISERVATA

ACCEDERE A PAGO IN RETE

1) per accedere anche successivamente nella propria area riservata MIUR usare sempre il link: <https://pagoinrete.pubblica.istruzione.it/parsWeb/>

2) nella propria area riservata cliccare "Servizi"

Ministero dell'Istruzione dell'Università e della Ricerca

Area Riservata

PROFILO

- Dati personali >
- Gestione profilo >
- Storico >
- Esci >

AREA RISERVATA

- Pagina iniziale >
- Servizi >**
- Informazioni >
- Comunicazioni di servizio >

Servizi in evidenza

- Servizio SIDI
- Piattaforma Concorsi e Procedure Selettive
- Istanze On Line
- PDN Istruzione - Edilizia Enti Locali

VEDI TUTTI >

Informazioni

Venerdì, 26 giugno 2020 News

Graduatoria nazionale - Internalizzazione dei servizi di pulizia - Decreto dipartimentale di rettifica n. 713 del 24 giugno 2020

Servizi preferiti

Non è stato salvato nessun servizio tra i preferiti

Nella lista "Tutti i servizi" è possibile cliccare sulla stella corrispondente e aggiungere o rimuovere un servizio dalla lista dei Preferiti. La lista è personale per ogni utente ed è visibile una volta che è stato aggiunto almeno un servizio.

Comunicazioni di servizio

Area riservata-comunicazioni di servizio

Nuove funzionalità disponibili per Area Riservata

Venerdì, 19 giugno 2020

Gestione CoopApp supplenze brevi - disponibile assistente virtuale

Venerdì, 28 febbraio 2020

VEDI TUTTI >

3) cliccare in "Tutti i servizi"

Servizi ^

- I tuoi servizi >
- Tutti i servizi >**
- Preferiti >

4) per raggiungere rapidamente il servizio PAGO IN RETE cliccare nella "P" o scorrere verso il basso

Area Riservata

Pagina iniziale > Servizi > Tutti i servizi

Tutti i servizi

A B C D E F G H I L M N **P** Q R S T U V W Z

A

Assistenti di lingua italiana all'estero

C

Cartella DS in anno di formazione e prova


Curriculum dello studente

Curriculum Studente

E

Edilizia Scolastica - Finanziamenti

5) cliccare su Pago In Rete

P	
Pago In Rete	 ⓘ ☆
Piattaforma Concorsi e Procedure Selettive	ⓘ ☆
Piattaforma dell'Alternanza	ⓘ ☆
PNSD – Gestione Azioni	☆
PON Istruzione - Edilizia Enti Locali	ⓘ ☆

6) confermare l'accettazione delle condizioni del servizio e cliccare su INVIA

Accettazione del servizio

Prima di poter utilizzare Pago In Rete è necessario leggere l'informativa e fornire il consenso all'abilitazione del servizio di pagamento.

Informativa sul trattamento dei dati ai sensi dell'art. 13 Regolamento UE 679/2016 (Pago In Rete)

Informativa sul trattamento dei dati personali

(Art. 13 del Regolamento UE 679/2016)

Il Ministero dell'Istruzione, in qualità di Titolare del trattamento, con la presente informativa, resa ai sensi dell'art. 13 del Regolamento UE 679/2016, "Regolamento (Ue) 2016/679 del Parlamento Europeo e del Consiglio del 27 aprile 2016 relativo alla protezione delle persone fisiche con riguardo al trattamento dei dati personali, nonché alla libera circolazione di tali dati e che abroga la direttiva 95/46/CE - regolamento generale sulla protezione dei dati", desidera fornirLe informazioni circa il trattamento dei dati personali che La riguardano.

Titolare del trattamento dei dati

Il Titolare del trattamento dei dati è il Ministero dell'Istruzione, con sede in Roma presso Viale di Trastevere, n. 76/a, 00153 Roma, al quale ci si potrà rivolgere per esercitare i propri diritti, indirizzando

Termini e condizioni:

Ho letto l'informativa e presto il consenso al trattamento dei miei dati personali per le finalità di cui sopra.

Accetto

IN VIA

7) per accedere il sistema Pago In Rete cliccare sul tasto indicato


Il sistema Pago In Rete

Pago In Rete è il sistema centralizzato del MIUR che consente ai cittadini di effettuare pagamenti telematici a favore degli Istituti Scolastici e del Ministero.

Tale sistema si interfaccia con PagoPA®, una piattaforma tecnologica che assicura l'interoperabilità tra Pubbliche Amministrazioni e Prestatori di Servizi di Pagamento (Banche, Poste, etc.) aderenti al servizio.

Per la visualizzazione e il pagamento telematico di contributi richiesti dalle **scuole** per i servizi erogati utilizza il link "Vai a Pago in Rete Scuole".

Per l'effettuazione di un pagamento telematico di un contributo a favore del **Miur** utilizza il link "Vai a Pago in Rete MIUR".






8) sarete ora nella piattaforma PAGO IN RETE e tramite il menù superiore potrete consultare i vari pagamenti effettuati o da effettuare.

Home

Il sistema **Pago In Rete** consente la visualizzazione e il pagamento degli avvisi telematici, relativi a tasse e contributi scolastici, emessi dalle segreterie scolastiche per gli alunni frequentanti. Con Pago In Rete è possibile anche eseguire versamenti volontari a favore degli istituti scolastici.

Potrai visualizzare gli avvisi telematici di pagamento emessi dagli istituti di frequenza per gli alunni associati dalle scuole al tuo profilo. In caso di mancata visualizzazione degli avvisi contatta l'istituto scolastico di frequenza dell'alunno, per comunicare le eventuali informazioni mancanti per l'associazione. Per ogni alunno associato al tuo profilo riceverai dal sistema sulla tua casella di posta elettronica personale sia le notifiche degli avvisi telematici di pagamento emessi dalla scuola di frequenza dell'alunno che le notifiche dei pagamenti che sono stati eseguiti con Pago In Rete. Potrai inoltre scaricare direttamente dall'applicazione l'attestazione di pagamento valida per eventuali detrazioni fiscali.

Per maggiori dettagli è possibile consultare il [Manuale Utente](#) e visionare le [FAQ](#).

https://supporto.madisoft.it/portal/it/kb/articles/effettuare-iscrizione-a-pago-in-rete-e-vedere-i-propri-pagamenti#REGISTRARSI_A_PAGO_IN_RETE

